







# Index de Graisse Corporelle (IGC) Evaluation des risques pour les chats

20	30	40	50	60	70
15 - 25 % de graisse corporelle	25 - 35 % de graisse corporelle	35 - 45 % de graisse corporelle	45 - 55 % de graisse corporelle	55 - 65 % de graisse corporelle	65 - 75 % de graisse corporelle
					
<b>Risque faible</b>	<b>Risque léger</b>	<b>Risque modéré</b>	<b>Risque sérieux</b>	<b>Risque sévère</b>	<b>Risque extrême</b>
<p><b>Museau</b> Très légère couche graisseuse. Structure osseuse très marquée.</p> <p><b>Tête &amp; cou</b> Distinction nette entre la tête et les épaules. Peau du cou souple, sans couche de gras.</p> <p><b>Sternum</b> Saillant. Très facilement palpable. Faible graisse sternale.</p> <p><b>Omostrate</b> Saillante. Très facilement palpable.</p> <p><b>Côtes</b> Saillantes. Très facilement palpables.</p> <p><b>Abdomen</b> Peau de l'abdomen souple. Palpation abdominale facile.</p> <p><b>Base de la queue</b> Os repérable. Facilement palpable. Faible couverture graisseuse.</p> <p><b>Vue de profil</b> Creux du flanc légèrement marqué.</p> <p><b>Vue de dessus</b> Forme de sablier marquée.</p>	<p><b>Museau</b> Légère couche graisseuse. Structure osseuse marquée.</p> <p><b>Tête &amp; cou</b> Distinction claire entre la tête et les épaules. Peau du cou souple, légère couche de gras.</p> <p><b>Sternum</b> Dessiné, légèrement saillant. Facile à palper. Graisse sternale légère à modérée.</p> <p><b>Omostrate</b> Dessinée, légèrement saillante. Facile/Très facile à palper.</p> <p><b>Côtes</b> Non saillantes. Facilement palpables.</p> <p><b>Abdomen</b> Peau de l'abdomen souple avec une infime couche graisseuse. Palpation abdominale facile.</p> <p><b>Base de la queue</b> Os légèrement repérable. Palpable. Légère couverture graisseuse.</p> <p><b>Vue de profil</b> Pas de creux du flanc.</p> <p><b>Vue de dessus</b> Légère forme de sablier / Épaississement lombaire.</p>	<p><b>Museau</b> Couche graisseuse légère à modérée. Structure osseuse marquée à légèrement marquée.</p> <p><b>Tête &amp; cou</b> Moindre distinction entre la tête et les épaules. Peau du cou souple à tendue. Couche de gras légère à modérée.</p> <p><b>Sternum</b> Très légèrement saillant. Palpable. Graisse sternale modérée.</p> <p><b>Omostrate</b> Légèrement saillante. Facile à palper.</p> <p><b>Côtes</b> Non saillantes. Palpables.</p> <p><b>Abdomen</b> Début de relâchement cutané avec couche graisseuse modérée. Palpation abdominale facile.</p> <p><b>Base de la queue</b> Os très légèrement repérable. Palpable. Couverture graisseuse légère à modérée.</p> <p><b>Vue de profil</b> Légère distension abdominale.</p> <p><b>Vue de dessus</b> Épaississement lombaire.</p>	<p><b>Museau</b> Couche graisseuse modérée. Structure osseuse légèrement marquée à très légèrement marquée.</p> <p><b>Tête &amp; cou</b> Très faible distinction entre la tête et les épaules. Peau du cou souple à tendue. Couche de gras modérée.</p> <p><b>Sternum</b> Peu marqué. Difficile à palper. Épaisse graisse sternale.</p> <p><b>Omostrate</b> Très légèrement à non saillante. Palpable.</p> <p><b>Côtes</b> Non saillantes. Difficilement palpables.</p> <p><b>Abdomen</b> Relâchement cutané marqué avec couche de graisse importante. Palpation abdominale difficile.</p> <p><b>Base de la queue</b> Os difficilement repérable et palpable. Couverture graisseuse modérée à épaisse.</p> <p><b>Vue de profil</b> Distension abdominale modérée.</p> <p><b>Vue de dessus</b> Dos élargi.</p>	<p><b>Museau</b> Épaisse couche graisseuse. Structure osseuse très légèrement marquée à non discernable.</p> <p><b>Tête &amp; cou</b> Distinction entre la tête et les épaules quasi absente. Peau du cou tendue à ferme. Couche de gras très épaisse.</p> <p><b>Sternum</b> Non saillant. Extrêmement difficile à palper. Très épaisse graisse sternale.</p> <p><b>Omostrate</b> Non saillante. Difficile à palper.</p> <p><b>Côtes</b> Non saillantes. Extrêmement difficiles à impossibles à palper.</p> <p><b>Abdomen</b> Relâchement cutané très marqué avec couche de graisse très importante, distinction impossible avec la graisse abdominale. Palpation abdominale difficile.</p> <p><b>Base de la queue</b> Os non repérable et très difficile à palper. Très épaisse couverture graisseuse.</p> <p><b>Vue de profil</b> Sévère distension abdominale.</p> <p><b>Vue de dessus</b> Dos nettement élargi.</p>	<p><b>Museau</b> Très épaisse couche graisseuse. Structure osseuse non discernable.</p> <p><b>Tête &amp; cou</b> Aucune distinction entre la tête et les épaules. Peau du cou ferme. Couche de gras très épaisse.</p> <p><b>Sternum</b> Non saillant. Impossible à palper. Noyé dans la graisse sternale.</p> <p><b>Omostrate</b> Non saillante. Impossible à palper.</p> <p><b>Côtes</b> Non saillantes. Impossibles à palper.</p> <p><b>Abdomen</b> Distension abdominale extrême, distinction impossible avec la graisse abdominale. Palpation abdominale impossible.</p> <p><b>Base de la queue</b> Os non détectable. Extrêmement difficile à palper. Couverture graisseuse extrêmement épaisse.</p> <p><b>Vue de profil</b> Très sévère distension abdominale.</p> <p><b>Vue de dessus</b> Dos extrêmement élargi.</p>

Développé et validé en partenariat avec les vétérinaires de l'Université du Tennessee

