

Index de Graisse Corporelle (IGC)

Evaluation des risques pour les chiens







20	30	40	50	60	70
15 – 25 % de graisse corporelle	25 – 35 % de graisse corporelle	35 – 45 % de graisse corporelle	45 – 55 % de graisse corporelle	55 – 65 % de graisse corporelle	65 – 75 % de graisse corporelle
					
Risque faible	Risque léger	Risque modéré	Risque sérieux	Risque sévère	Risque extrême
<p>Côtes Légèrement saillantes. Facilement palpables. Faible couverture graisseuse.</p> <p>Vue de dessus Taille bien marquée.</p> <p>Vue de profil Creux du flanc marqué.</p> <p>Vue de dos Musculature bien dessinée, silhouette harmonieuse.</p> <p>Os base de la queue Os légèrement repérable. Facilement palpable.</p> <p>Graisse base de la queue Mince.</p>	<p>Côtes Très peu saillantes. Palpables. Couverture graisseuse modérée.</p> <p>Vue de dessus Début d'épaississement lombaire.</p> <p>Vue de profil Creux du flanc légèrement marqué.</p> <p>Vue de dos Perte des contours musculaires, aspect arrondi.</p> <p>Os base de la queue Os légèrement à non repérable. Palpable.</p> <p>Graisse base de la queue Modérée.</p>	<p>Côtes Non saillantes. Très difficile à palper. Épaisse couche graisseuse.</p> <p>Vue de dessus Épaississement lombaire plus marqué, dos élargi.</p> <p>Vue de profil Absence du creux du flanc.</p> <p>Vue de dos Passage de la forme arrondie à carrée.</p> <p>Os base de la queue Non repérable. Très difficile à palper.</p> <p>Graisse base de la queue Épaisse. Discret replis graisseux.</p>	<p>Côtes Non saillantes. Extrêmement difficiles à palper. Très épaisse couche graisseuse.</p> <p>Vue de dessus Dos extrêmement élargi.</p> <p>Vue de profil Distension abdominale marquée.</p> <p>Vue de dos Apparence carrée.</p> <p>Os base de la queue Non repérable. Extrêmement difficile à palper.</p> <p>Graisse base de la queue Très épaisse. Plis graisseux.</p>	<p>Côtes Non saillantes. Impossibles à palper. Couche graisseuse extrêmement épaisse.</p> <p>Vue de dessus Dos extrêmement élargi.</p> <p>Vue de profil Distension abdominale sévère.</p> <p>Vue de dos Apparence carrée.</p> <p>Os base de la queue Non repérable. Impossible à palper.</p> <p>Graisse base de la queue Extrêmement épaisse. Plis graisseux importants.</p>	<p>Côtes Impossibles à distinguer. Impossibles à palper. Couche graisseuse extrêmement épaisse.</p> <p>Vue de dessus Dos extrêmement élargi, abdomen proéminent.</p> <p>Vue de profil Distension abdominale très sévère.</p> <p>Vue de dos Silhouette déformée ou en forme de poire inversée.</p> <p>Os base de la queue Non identifiable.</p> <p>Graisse base de la queue Extrêmement épaisse. Nombreux plis et capitons graisseux.</p>

Figure 2.2

Développé et validé en partenariat avec les vétérinaires de l'Université du Tennessee

THE UNIVERSITY OF
TENNESSEE **UT**

